



Programa de Fortalecimiento de la Calidad en Instituciones Educativas
Formato de apoyo para analizar el Seguimiento Académico de proyectos PFCE 2017

Universidad Autónoma de Yucatán

P/PFCE-2017-31MSU0098J-01 *Mejoramiento de la capacidad y competitividad académicas de la institución mediante la atención a problemáticas comunes de las DES*

No. OP	Descripción del Objetivo Particular						
1	Impulsar la innovación académica de la institución, a través de continuar con la implementación del Modelo Educativo para la Formación Integral (MEFI) y la plataforma UADY Virtual.						
No. MA	Descripción de la Meta Académica	Valores Cualitativos			Valores Financieros		
		Programado	Alcanzado	%	Programado	Ejercido	%
2	Desarrollar al menos 150 cursos nuevos y dar soporte a los más de 1,300 cursos existentes en la plataforma UADY Virtual, a fin de reforzar el uso de las TIC en los programas educativos alineados al MEFI	150.00	0.00	0.00	457,229.00	0.00	0.00
3	Formar mínimo a 404 alumnos de licenciatura en el idioma inglés como segunda lengua, a través de los cursos del Programa Institucional de Inglés.	404.00	0.00	0.00	117,309.00	0.00	0.00

No. MA	Trimestre 1			Trimestre 2		
	Meta Programada	Meta	Monto Ejercido y Aprobado	Meta Programada	Meta	Monto Ejercido y Aprobado
2	0.00	0.00	0.00	0.00	0.00	0.00
3	0.00	0.00	0.00	0.00	0.00	0.00

No. OP	Descripción del Objetivo Particular						
2	Fortalecer el Sistema de Atención Integral al Estudiante de la institución.						
No. MA	Descripción de la Meta Académica	Valores Cualitativos			Valores Financieros		
		Programado	Alcanzado	%	Programado	Ejercido	%
3	Apoyar al menos a 1000 alumnos de licenciatura en temas de estilos de vida saludable, mediante las acciones del Programa Institucional de Promoción de la Salud.	1,000.00	0.00	0.00	55,422.00	0.00	0.00



No. MA	Trimestre 1			Trimestre 2		
	Meta Programada	Meta	Monto Ejercido y Aprobado	Meta Programada	Meta	Monto Ejercido y Aprobado
3	0.00	0.00	0.00	0.00	0.00	0.00

No. OP	Descripción del Objetivo Particular						
3	Asegurar la calidad y pertinencia de los programas educativos de licenciatura y posgrado.						
No. MA	Descripción de la Meta Académica	Valores Cualitativos			Valores Financieros		
		Programado	Alcanzado	%	Programado	Ejercido	%
1	Realizar al menos 15 estudios de seguimiento de egresados de los programas de estudio de licenciatura y posgrado	15.00	0.00	0.00	109,458.00	109,457.26	100.00
2	Efectuar 7 estudios de opinión de empleadores de programas educativos de licenciatura y posgrado.	7.00	0.00	0.00	138,554.00	69,277.00	50.00
3	Realizar en la Universidad actividades de desarrollo y capacitación, en beneficio de 260 universitarios (profesores, estudiantes y administrativos), enfocadas al Programa Institucional de desarrollo de Emprendimientos (PIDEM).	260.00	0.00	0.00	211,064.00	0.00	0.00

No. MA	Trimestre 1			Trimestre 2		
	Meta Programada	Meta	Monto Ejercido y Aprobado	Meta Programada	Meta	Monto Ejercido y Aprobado
1	0.00	0.00	0.00	0.00	0.00	109,457.26
2	0.00	0.00	0.00	0.00	0.00	69,277.00
3	0.00	0.00	0.00	0.00	0.00	0.00

No. OP	Descripción del Objetivo Particular						
4	Fortalecer el desarrollo de los cuerpos académicos						
No. MA	Descripción de la Meta Académica	Valores Cualitativos			Valores Financieros		
		Programado	Alcanzado	%	Programado	Ejercido	%
1	Atender las necesidades de información especializada de los CA mediante la renovación de la suscripción a revistas científicas y tecnológicas.	255.00	0.00	0.00	877,394.00	0.00	0.00
2	Asegurar la calidad y permanencia de los PE de posgrado que lograron su ingreso al PNPC mediante el fomento de la movilidad de profesores de los CA que los sustentan, a nivel nacional e internacional	2.00	0.00	0.00	154,488.00	0.00	0.00
3	Realizar acciones para la integración y operación del 1 comité institucional de gestores de vinculación de la universidad con la finalidad de apoyar la vinculación de los Cuerpos Académicos	1.00	0.00	0.00	166,311.00	0.00	0.00

No. MA	Trimestre 1			Trimestre 2		
	Meta Programada	Meta	Monto Ejercido y Aprobado	Meta Programada	Meta	Monto Ejercido y Aprobado
1	0.00	0.00	0.00	0.00	0.00	0.00
2	0.00	0.00	0.00	0.00	0.00	0.00
3	0.00	0.00	0.00	0.00	0.00	0.00

	Firma	
Dr. José de Jesús Williams Rector		M. en C. Carlos Estrada Pinto Responsable del Proyecto

Los montos ejercidos que se reflejan en este reporte se presentan con carácter informativo, en tanto el Departamento de Seguimiento Financiero de la Dirección de Fortalecimiento Institucional, concluye la revisión de la documentación que la universidad capturó durante el segundo trimestre del ejercicio 2017, para comprobar la aplicación de los montos asignados, y en su caso, la institución subsane en tiempo y forma las observaciones que se hayan emitido a los datos y comprobantes de pago asociados.



Universidad: Universidad Autónoma de Yucatán
Clave 911: 31MSU0098J

Clave de convenio: C/PFCE-2017-31MSU0098J-18-61

Proyecto: Mejoramiento de la capacidad y competitividad académicas de la institución mediante la atención a problemáticas comunes de las DES

Clave de proyecto: P/PFCE-2017-31MSU0098J-01

Indicador de Calidad	Valor Original		Ajustado Anual		Ajustado Trimestral							Justificación IES
	Número	%	Número	%	Número	%	Número	Ajuste Institucional	%Alcanzado	%Trimestral	%Total de avance	
Capacidad Académica												
Total de Profesores de Tiempo Completo.	Total: 804											
1.1.1	Licenciatura	38	4.66	37	4.6	0	0	1	0	2.36	0	51.35
1.1.2	Especialidad	36	4.42	39	4.85	0	0	0	0	4.35	0	89.74
1.1.3	Maestría	336	41.23	338	42.04	16	1.99	45	0	21.52	100+	51.18
1.1.4	Doctorado	402	49.33	390	48.51	15	1.87	87	0	27.99	100+	57.69
1.1.5	Posgrado en el área disciplinar de su desempeño	747	91.66	731	90.92	0	0	100	0	56.47	0	62.11
1.1.6	Doctorado en el área disciplinar de su desempeño	399	48.96	389	48.38	14	1.74	85	0	27.74	100+	57.33
1.1.7	Perfil deseable reconocido por el PROMEP-SES	508	62.33	509	63.31	0	0	14	0	32.09	0	50.69
1.1.8	Adscripción al SNI o SNC	223	27.36	221	27.49	0	0	5	0	20.15	0	73.3
1.1.9	Participación en el programa de tutorías	743	91.17	703	87.44	58	7.21	80	0	58.33	100+	66.71
Total de profesores que conforman la planta académica	Total: 1,247											
1.2.1	Profesores (PTC, PMT y PA) que reciben capacitación y/o actualización con al menos 40 horas por año	854	64.65	614	49.24	115	9.22	148	0	14.6	100+	29.64
Total de Cuerpos Académicos												
Total: 76												
1.3.1	Consolidados	30	38.96	31	40.79	0	0	0	0	25	0	61.29
1.3.2	En Consolidación	36	46.75	33	43.42	0	0	1	0	19.74	0	45.45
1.3.3	En Formación	10	12.99	12	15.79	0	0	0	0	10.53	0	66.67
Competitividad Académica												
Total de Programas Educativos de TSU/PA y Lic												
Total: 50												
2.1.1	Número y % de PE con estudios de factibilidad para buscar su pertinencia	29	59.18	39	78	0	0	2	0	40	0	51.28
2.1.2	Número y % de PE con currículo flexible incorporando elementos de enfoques centrados en el estudiante o en el	46	93.88	47	94	0	0	2	0	62	0	65.96
2.1.3	Número y % de PE que se actualizarán incorporando estudios de seguimiento de egresados y empleadores	19	38.78	43	86	0	0	2	0	52	0	60.47
2.1.4	Número y % de PE que se actualizarán incorporando el servicio social en el plan de estudios	17	34.69	42	84	0	0	2	0	46	0	54.76
2.1.5	Número y % de PE que se actualizarán incorporando la práctica profesional en el plan de estudios	15	30.61	40	80	0	0	2	0	46	0	57.5
2.1.6	Número y % de PE que se actualizarán incorporando la práctica profesional en el plan de estudios	15	30.61	40	80	0	0	2	0	46	0	57.5

Universidad: Universidad Autónoma de Yucatán
 Clave 911: 31MSU0098J

Clave de convenio: C/PFCE-2017-31MSU0098J-18-61

Proyecto: Mejoramiento de la capacidad y competitividad académicas de la institución mediante la atención a problemáticas comunes de las DES

Clave de proyecto: P/PFCE-2017-31MSU0098J-01

2.1.7	Número y % de PE basado en competencias	36	73.47	46	92	0	0	2	0	56	0	60.87		
Total de Programas Educativos de TSU/PA y Lic evaluables		Total: 46												
2.2.1	Número y % de PE que alcanzarán el nivel 1 los CIEES.	7	15.91	15	32.61	1	2.17	1	0	13.04	100+	40		
2.2.2	Número y % de PE que serán acreditados por organismos reconocidos por el COPAES.	20	45.45	34	73.91	2	4.35	3	0	36.96	100+	50		
2.2.3	Número y % de PE de licenciatura y TSU de calidad del total de la oferta educativa evaluable	43	97.73	42	91.3	4	8.7	6	0	39.13	100+	42.86		
2.2.4	Número y % de PE de licenciatura/campus con estándar 1 del IDAP del CENEVAL	22	50	22	47.83	0	0	0	0	13.04	0	27.27		
2.2.5	Número y % de PE de licenciatura/campus con estándar 2 del IDAP del CENEVAL	1	2.27	3	6.52	0	0	1	0	4.35	0	66.67		
Total de matrícula evaluable de Nivel TSU/PA y Lic		Total: 14,370												
2.3.1	Número y % de matrícula atendida en PE de TSU/PA y Licenciatura de calidad del total asociada a los PE evaluables	14,383	95.91	14,110	98.19	735	5.11	1,304	0	45.75	100+	46.59		
Total de Programas Educativos de posgrado		Total: 67												
2.4.1	PE de posgrado que se actualizarán	15	22.06	39	58.21	5	7.46	5	0	31.34	100+	53.85		
2.4.2	PE de posgrado que evaluarán los CIEES.	0	0	5	7.46	0	0	0	0	7.46	0	100		
2.4.3	PE de posgrado reconocidos por el Programa Nacional de Posgrado de Calidad	33	48.53	35	52.24	0	0	0	0	34.33	0	65.71		
2.4.4	PE de posgrado que ingresarán al Programa de Fomento a la Calidad (PFC)	8	11.76	17	25.37	0	0	0	0	16.42	0	64.71		
2.4.5	PE de posgrado que ingresarán al Padrón Nacional de Posgrado (PNP)	3	4.41	15	22.39	0	0	0	0	20.9	0	93.33		
Total de Matrícula de nivel posgrado		Total: 1,496												
2.5.1	Número y porcentaje de matrícula atendida en PE de posgrado de calidad.	743	43.94	695	46.46	22	1.47	22	0	9.76	100+	21.01		
Tasa de egreso por cohorte generacional de Licenciatura		M1	M2	%	M2	%	M2 Ajustado	% Ajustado	M2 Alcanzado	Ajuste Institucional	%Alcanzado	%Trimestral	%Total de avance	Justificación IES
2.8.1	Tasa de egreso por cohorte para PE de licenciatura Ciclo A	2,711	1,576	0	1,605	59.2	150	5.53	256	0	9.44	100+	15.95	
2.8.2	Tasa de egreso por cohorte para PE de licenciatura Ciclo B	457	340	0	299	11.03	0	0	0	0	0	0	0	
Tasa de titulación por cohorte generacional de Licenciatura		M1	M2	%	M2	%	M2 Ajustado	% Ajustado	M2 Alcanzado	Ajuste Institucional	%Alcanzado	%Trimestral	%Total de avance	Justificación IES
2.9.1	Tasa de titulación por cohorte para PE de licenciatura Ciclo A	1,973	975	0	1,190	60.31	113	5.73	194	0	9.83	100+	16.3	
2.9.2	Tasa de titulación por cohorte para PE de licenciatura Ciclo B	340	189	0	144	7.3	100	5.07	100	0	5.07	100	69.44	



Universidad: Universidad Autónoma de Yucatán
Clave 911: 31MSU0098J


Clave de convenio: C/PFCE-2017-31MSU0098J-18-61

Proyecto: Mejoramiento de la capacidad y competitividad académicas de la institución mediante la atención a problemáticas comunes de las DES

Clave de proyecto: P/PFCE-2017-31MSU0098J-01

Tasa de graduación por cohorte generacional de Licenciatura	M1	M2	%	M2	%	M2 Ajustado	% Ajustado	M2 Alcanzado	Ajuste Institucional	%Alcanzado	%Trimestral	%Total de avance	Justificación IES
2.10.1 Tasa de graduación para PE de posgrado	685	468	0	568	82.92	52	7.59	147	0	21.9	100+	26.41	

Porcentaje ponderado del cumplimiento de los indicadores de 30.00 %


Dr. José de Jesús Williams
Rector


M. en C. Carlos Estrada Pinto
Responsable del proyecto